

Tilstandsrapport

Risikovurdering for Anticimex boligselgerforsikring

Hamnegata 5
6905 FLORØ
Gnr./Bnr.: 202/38
Seksjonsnr. : 2
Kinn kommune

Areal

Leilighet
Bruksareal: 74 m²

Totalt bruksareal (BRA): 74 m²

Befaring

Befaringsdato: 18.04.2024

Bygningssakkyndig selskap

Anticimex AS

www.anticimex.no

Tlf: 41414128

E-post: boliginspeksjoner.vest@anticimex.no

Orgnr: 923 856 781



Signatur inspektør: Andre Larsen

Mobil: 92442934

Om Tilstandsrapporten

Hvordan lese rapporten

Risikovurderingsrapporten viser hva som har blitt undersøkt i forbindelse med den bygningssakkyndiges besiktigelse av eiendommen. Om ikke annet er kommentert består undersøkelsene av visuelle observasjoner.

Rapporten er utarbeidet i henhold til forskrift til avhendingslova (tryggere bolighandel), gjeldende fra 1. januar 2022, og danner grunnlaget for forsikringsgivers risikovurdering av boligen og derved forsikringsgivers grunnlag for å innvilge tegning av boligselgerforsikring. Norsk Standard 3600 er også lagt til grunn, men ikke absolutt alle standardens bestemmelser er tatt med. Det er gjort et utvalg med prinsippet kost / nytte basert på avhendingsloven og hva forsikringsgiver anser relevant for risikovurderingen som foretas. Annen relevant bygningsteknisk erfaring og forståelse er også lagt til grunn, herunder forhold som har registrerte høye klagefrekvenser og/eller skadesaker.

Bagatellmessige og åpenbare forhold som er synlige for enhver og ikke har vesentlig bygningsmessig betydning, er normalt ikke omtalt.

Gulv mot grunn og etasjeskillere kontrolleres ved bruk av krysslaser for eventuelle skjevheter. I utgangspunktet kontrolleres to rom i hver etasje (eventuelt kryssmåling i ett rom), og i hvert rom er det 5 målepunkter. Stikkprøveprinsippet er benyttet.

I rapporten har alle TG 2, TG 3 og TG IU kommentarer for bedre forståelse. De sjekkpunkter som har fått TG 0 og 1 (ikke funnet funksjonssvikt) er listet opp horisontalt i starten av hvert hovedelement. Hovedhensikten med denne risikovurderingsrapporten er å bidra til å vurdere boligens tilstand, oppfylle forsikringstakers/selgers opplysningsplikt overfor forsikringsgiver og kjøper av boligen, og gi den bygningssakkyndiges faglige vurderinger som gjelder byggetekniske forhold for boligen, som vil kunne begrense boligselgerforsikringens dekningsomfang og som kjøper anbefales være spesielt oppmerksom på.

Forklaring av tilstandsgrader

Tilstandsgrader, forkortet til TG, beskriver på en enkel og visuell måte en tilstand eller en risiko opp mot referansenivå. I tillegg til graderingen med tall, benyttes trafikkløysets prinsipp med fargene grønt, gult og rødt.

TG 0 og TG 1 benyttes når tiltak vurderes som ikke nødvendig. Alle TG 2 og TG 3 kommenteres med årsak og konsekvens. TG IU kommenteres.

Dokumentasjonskrav

Dersom det har vært utført reparasjoner, vedlikehold, installasjoner, ombygging eller lignende i boligen de siste fem årene, og arbeidet er utført av kvalifiserte håndverkere, etterspørres dokumentasjon på arbeidet. Som dokumentasjon regnes blant annet skriftlig bekreftelse fra den eller de håndverkerne som ble brukt. Manglende dokumentasjon kommenteres.

For elektrisk anlegg skal det foreligge samsvarserklæring for arbeid utført etter 01.01.1999, samsvarserklæringen etterspørres. Dersom det har vært utført el. tilsyn i boligen skal dette dokumenteres. Manglende samsvarserklæring og dokumentasjon fra el. tilsynet kommenteres. Det foretas en forenklet vurdering av det elektriske anlegget.

Vurderinger for tilstandsgrader, hentet fra forskrift til avhendingsloven:

TG 0 Ingen avvik (funksjonssvikt ikke oppdaget)

Tilstandsgrad 0 gis når bygningsdelen ikke har noen avvik. Bygningsdelen skal være tilnærmet ny, ikke vise tegn på slitasje og det skal være lagt frem dokumentasjon på faglig god utførelse. Det er ingen merknader til delen.

TG 1 Mindre eller moderate avvik (funksjonssvikt ikke oppdaget)

Tilstandsgrad 1 gis når bygningsdelen har mindre avvik. Bygningsdelen skal bare ha normal slitasje, og strakstiltak skal ikke anses som nødvendig. Graden kan også brukes når delen er gammel, men der dokumentasjon på faglig god utførelse mangler.

TG 2 Vesentlige avvik (alder, slitasje, skader mv.)

Tilstandsgrad 2 gis når bygningsdelen har vesentlige avvik. Bygningsdelen skal enten ha feil utførelse, en skade eller symptomer på skade, sterk slitasje eller nedsatt funksjon. Graden gis når bygningsdelen trenger vedlikehold eller tiltak i nær fremtid. Graden skal også brukes når delen er gammel og det er grunn til å varsle om faren for skader på grunn av alderen, eller når det er grunn til å overvåke delen spesielt på grunn av fare for større skader eller følgeskader.

TG 3 Store eller alvorlige avvik (strakstiltak nødvendig)

Tilstandsgrad 3 gis når bygningsdelen har store eller alvorlige avvik. Bygningsdelen har kraftige symptomer på forhold som man må regne med trenger utbedring straks eller innen kort tid. Graden skal også brukes ved påvist funksjonssvikt eller sammenbrudd.

Sjablongmessig prisanslag er gitt på generelt grunnlag og må ikke ses på som et pristilbud fra håndverker. Kostnader ved utbedring avhenger av personlige valg av utførelse og produkter. Markedspris på materialer, produkter og håndverkertjenester vil også innvirke på utbedringskostnaden. For bygningsdeler som er gitt TG3 settes et sjablongmessig prisanslag på utbedringskostnad for tilsvarende standard.

TG IU Ikke undersøkt

TG IU skal kun brukes unntaksvis. Hvis det ikke har vært mulig å undersøke bygningsdelen, for eksempel fordi krypekjelleren er uten inspeksjonsmulighet eller taket var tildekket med snø på undersøkelsestidspunktet, skal dette oppgis.

i Informasjon

Ikonet (i) benyttes til å gi nyttige opplysninger selv om funksjonssvikt ikke ble oppdaget.

Befarings- og eiendomsopplysninger

Befaring

Befaringsdato	18.04.2024
Referansenummer	15055346
Meglerforetakets oppdragsnummer	12-0026/24
Hjemmelshaver/selger	Bjørg Liv Bjørnset
Bygningssakkyndig inspektør	Andre Larsen
Tilstede på befaringen	Nøkkelbefaring
Utvendige snødekte flater	Nei
Utetemperatur	8 °C
Rapportdato	19.04.2024 15:29

Eiendomsopplysninger

Type objekt	Selveierleilighet
Gate/vei adresse	Hamnegata 5
Postnummer/sted	6905 FLORØ
Kommune	4602 - Kinn
Gnr./Bnr.:	202/38
Seksjonsnr.	2
Tomt	Eiet tomt: 1219 m ²

Bygninger på eiendommen

Bygningstype	Byggår	Tilbygg	Ombygging
Leilighet	2013		

Byggemåte

Selveierleilighet tilhørende Sameiet Hamnegata 5 beliggende i Florø, Kinn kommune. Felles tomt for Sameiet er hovedsakelig opparbeidet med bygningen. Felles trappeoppgang med callinganlegg og heis. Felles takaltan.

Boligbygg oppført i 2013. Grunnmur av betong. Fundamentert på ukjent byggegrunn. Yttervegger av betong. Utvendige fasader av malt murpuss. Etasjeskillere av betong. Saltak i trekonstruksjoner (ikke besikket). Leiligheten har entrédør med brannklasse B30. Vinduer og balkongdør med karmen av tre, og to-lags glass. Varmepumpe i stue. Oppvarming med elektriske varmekabler i Bad. Øvrig oppvarming med elektrisitet. Balansert ventilasjon.

Leilighet beliggende i byggets 2. etasje.
Adkomst til leiligheten via felles gang. Bygningen har callinganlegg.
Leiligheten består av: Entré, stue, kjøkken, bad og 2 soverom.
Utgang fra stue til innglasset balkong.

Leiligheten disponerer 1 bod i felles gang.
Parkering i offentlig gate etter gjeldende bestemmelser.

Sammendrag av boligens tilstandsgrad



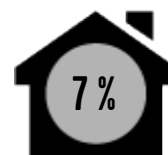
TG 1 i orden



TG 2 Alder, slitasje, skader mv.



TG 3 Strakstiltak nødvendig



TGIU Ikke undersøkt

Element	Status	Kontrollpunkt	Side	Sjablommessig prisanslag
Våtrom - Bad		Sanitærutstyr / innredning	8	
		Overflater vegger	8	
		Membran, tettesjikt og overgang til sluk.	8	
Kjøkken		Varmtvannsbereeder	9	
Etasjeskiller - Leilighet		Skjevhetmåling	9	
Tekniske anlegg, VVS anlegg (Sjekkpunkter utover det som er inkludert i andre rom)		Varmtvannsbereeder (Sjekkpunkter utover det som er inkludert i andre rom)	10	
Elektrisk anlegg		Forenklet vurdering av det elektriske anlegget	11	

Areal

Beskrivelse av arealmåling og arealbegreper

I henhold til Forskrift til avhendingslova (tryggere bolighandel) er NS 3940:2023 Areal- og volumberegninger av bygninger er lagt til grunn for arealmålinger og arealbegreper i rapporten.

Arealbegreper

Internt bruksareal (BRA-i):	Bruksareal av boenheten innenfor omsluttende vegger. Bruksenheten kan bestå av flere boenheter.
Eksternt bruksareal (BRA-e):	Bruksareal av alle rom som ligger utenfor boenheten/boenhetene, men som tilhører denne/disse.
Innglasset balkong (BRA-b):	Bruksareal av innglasset balkong tilknyttet boenheten. I begrepet inngår også veranda eller altan.
Totalt bruksareal (BRA):	Summen av BRA-i, BRA-e og BRA-b.
Terrasse- og balkongareal (TBA):	Areal av terrasser og åpne balkonger tilknyttet boenheten. I dette arealet inngår også åpen veranda eller altan mv.

Måleverdige arealer

Et areal er måleverdig når vilkår for fri høyde (høyde på minst 1,90 meter med en lengde og bredde på minst 0,60 x 0,60 meter), tilgjengelighet og permanent gangbart gulv oppfylles. I etasjer med skråtak gjelder egne bestemmelser. Ved nødvendige åpninger i etasjeskiller for trapp, måles kun det arealet som opptas av trappen. I etasjen under måles gulvet uten hensyn til trappen. Sjakter, heiser, skorsteiner, innvendige søyler og lignende er unntak og skal måles selv om de ikke oppfyller disse vilkårene og uansett om de har åpning i gulv, tilgjengelighet eller ikke.

Arealer med lav himlingshøyde

Ikke måleverdig gulvarealer som skyldes skråtak og lav himlingshøyde, opplyses som areal med lav himlingshøyde (ALH). ALH opplyses sammen med bruksareal (BRA) og summeres til gulvareal (GUA). Dersom en bolig har arealer bak knevegger som ikke er måleverdige, er disse ikke medtatt som areal med lav himlingshøyde (ALH).

Fysisk oppmåling og kontrollmåling

Det gjøres oppmerksom på at arealopplysninger i denne rapporten er basert på en fysisk oppmåling, og kan avvike fra arealopplysninger basert på byggemeldte tegninger. Dersom det ikke er fremlagt byggemeldte tegninger for boligen, vil den bygningssakkyndige i de fleste tilfeller ikke kunne måle opp skjulte sjakter o.l. Sjakter som betjener flere bruksenheter eller andre formål, for eksempel avfallssjakter, medtas ikke i boligens bruksareal. Det gjøres spesielt oppmerksom på at kontrollmåling av arealer krever kunnskap om bestemmelsene i NS 3940:2023. For eksempel vil boenhetens totale bruksareal (BRA) alltid være større enn summen av arealene fra hvert enkelt rom. Dette er på grunn av at boenhetens totale bruksareal inneholder også arealer for innvendige vegger.

Lovlighet

Rommenes bruk kan være i strid med byggt teknisk forskrift og mangle godkjenning i kommunen for den aktuelle bruken, men likevel være måleverdig. Eventuelle ulovligheter er derfor uten betydning for klassifisering og oppmåling av måleverdige arealer. Vurderingene av arealene gjelder fra befaringsstidspunktet.

Dersom den bygningssakkyndige avdekker åpenbare ulovligheter, for eksempel ulovlig bruksendring, opplyses dette. Det er de siste byggemeldte tegningene, og at disse er godkjente av bygningsmyndighetene som er sikre holdepunkter for om det formelle og juridiske er i orden. Det gjøres spesielt oppmerksom på at den bygningssakkyndige ikke er ansvarlig for å innhente godkjente tegninger. Dersom godkjente tegninger ikke fremlegges, hefter det derfor en usikkerhet med lovligheten som en kjøper må ta spesielt hensyn til. Konsekvensene kan i enkelte tilfeller være betydelige.

Skjønnsvurderinger

I de tilfeller hvor den bygningssakkyndige er i tvil og gjør et valg basert på en klar skjønnsvurdering, opplyses dette. Når oppmåling krever at den bygningssakkyndige fastslår tykkelsen på vegger eller andre fysiske skiller, som ikke lar seg måle på en praktisk måte, beregnes dette etter beste evne.

Arealberegninger

Bruksareal (BRA)					
Leilighet	Internt bruksareal (BRA - i)	Eksternt bruksareal (BRA - e)	Innglasset balkong (BRA - b)	SUM Etasje	Terrasse- og balkongareal (TBA)
2. etasje	61	4	9	74	
	Entré, stue, kjøkken, bad og 2 soverom.	Bod.	Innglasset balkong.		
SUM	61	4	9	74	
Total bruksareal: 74 m²					

Kommentar til areal

Ifølge eier inneholder Sameiet fellesarealer som kan benyttes av sameierne. Det opplyses om følgende felles delte areal: takterrasse.

Det gjøres spesielt oppmerksom på at det er ukjent om det er søkt om/godkjent innredning av innvendig bod (brukt som soverom) og det er heller ikke tatt stilling til om dette lar seg gjøre. Det kan derfor ikke verifiseres om rommet er godkjent til varig opphold. Arealene er medtatt i rapporten etter bruken på befaringdagen.

Leiligheten har følgende fordeling av primær- og sekundærareal: 61 m² P-rom og 9 m² S-rom.


Rapport

Våtrom - Bad


Baderom fra byggeår.
Flislagt gulv med gulvvarme.
Baderomsplater på vegger.
Takplater i himling med downlights.
Vegghengt servantinnredning med dører.
Ovenpåliggende servant med ett-greps armatur.
Speil med overlys og stikkontakt over servant.
Vegghengt møblelement ved speil.
Dusjhjørne med glassdører.
Vegghengt dusjarmatur.
Vegghengt toalett.
Vannrør av typen rør-i-rør system.
Synlige avløpsrør av plast.
Mekanisk avtrekk med ventil i himling.
Opplegg for vaskemaskin.
Fordelerskap for rør-i-rør system.

TG 1 Følgende sjekkpunkter er vurdert, og det er ikke oppdaget funksjonssvikt:

Overflater himling - Overflater gulv - Fallforhold (gulv) - Vannrør - Avløpsrør (ink. sluk) - Slukets tilkomstmulighet for rengjøring - Slukets plassering i forhold til at vann utenfor dusjsonen kan nå det - Ventilasjon - Fukt i tilliggende konstruksjoner

 Fukt i tilliggende konstruksjoner

På grunn av våtrommets utforming er det ikke praktisk mulig å gjennomføre fuktmåling/hulltaking i et område der det erfaringsmessig forekommer skader (mot nabo og kjøkkeninnredning). Hulltaking og fuktmåling i lukkede konstruksjoner er derfor ikke utført. Tilstanden inne i konstruksjonen er ikke kjent.

 TG 2

Sanitærutstyr / innredning

Drenering fra innebygget toalettsisterne er ikke registrert. Det kan derfor ikke verifiseres om vanninstallasjonen er utført slik at eventuelt lekkasjevann raskt blir synliggjort. Ytterligere undersøkelser anbefales slik at tiltak kan iverksettes ved behov.

Overflater vegger


Det registreres åpning rundt avløpsrøret til servanten og tettesjiktet i veggen. Løsningen er ikke fullgod mot eventuelle lekkasjer. Tiltak bør iverksettes.

Membran, tettesjikt og overgang til sluk.

Overgang mellom sluk og membran er uoversiktlig. Det kan derfor ikke verifiseres at utførelsen er korrekt, eller at lekkasjesikkerheten er ivaretatt. Ytterligere undersøkelser anbefales slik at tilstanden kan kartlegges og nødvendige tiltak kan iverksettes.

Kjøkken

Innredningen er fra byggeår med profilerte fronter.
Benkeplate av laminat.
Nedfelt oppvaskkum med ett-greps kjøkkenarmatur.
Benkeskapsbelysning og stikkontakter over kjøkkenbenk.
Integrert stekeovn, platetopp, oppvaskmaskin og kjøleskap med fryser.
Vegghengt ventilator med komfyrvakt.
Vannrør av typen rør-i-rør system.
Synlige avløpsrør av plast.
Varmtvannsbereder plassert under kjøkkenbenk.
Gulvflater belagt med parkett.
Vegg- og himlingsflater i veggplater og takplater.

 **TG 1** **Følgende sjekkpunkter er vurdert, og det er ikke oppdaget funksjonssvikt:**
Overflater himling - Overflater vegger - Overflater gulv - Vannrør - Avløpsrør - Ventilasjon - Innredning

 **TG 2** Varmtvannsbereder | [Se punkt "Varmtvannsbereder" under avsnitt om teknisk anlegg.](#)

Øvrige rom


Gulvflater belagt med parkett.
Vegg- og himlingsflater i malte flater, veggplater, takplater og malt mur.
Profilerte innerdører.
Balansert ventilasjon.
Varmepumpe i stue.
Øvrig oppvarming med elektrisitet.

 **TG 1** **Følgende sjekkpunkter er vurdert, og det er ikke oppdaget funksjonssvikt:**
Overflater himling - Overflater vegger - Overflater gulv - Innerdører - Ventilasjon (gjelder kun for P-ROM)

Etasjeskiller - Leilighet

Etasjeskiller av betong.
Følgende rom er målt: Stue og stue (kryssmåling).

Etasjeskiller måles ved bruk av laser for å kontrollere eventuelle skjevheter. I utgangspunktet måles 2 rom i hver etasje etter stikkprøveprinsippet (eventuelt kryssmåling i ett rom), og i hvert rom er det 5 målepunkter.


 **TG 2** Skjevhetsmåling | [Det er registrert skjevheter i stue, hvor forskjellen mellom høyeste og laveste punkt er målt til 15 mm. Eksakt årsak til skjevhetene er ikke kjent.](#)

Tekniske anlegg, VVS anlegg (Sjekkpunkter utover det som er inkludert i andre rom)

Vannrør med rør-i-rør system.
Vanninntaksrør i plast.
Leilighetens stoppekran er plassert i fordelerskap.
Synlige avløpsrør i plast.
Stakeluke er ikke lokalisert, og derfor heller ikke undersøkt. Det er ikke kjent om stakeluke er etablert.
Fordelerskap for rør-i-rør system er plassert på bad.
Varmtvannsbereder på 117L (fra 2013) plassert under kjøkkenbenk.
Varmepumpe i stue.
Balansert ventilasjon (fra byggeår) med styringsenhet plassert på kjøkken.

TG 1 Følgende sjekkpunkter er vurdert, og det er ikke oppdaget funksjonssvikt:

Vannrør (Sjekkpunkter utover det som er inkludert i andre rom) - Hovedstoppekran - Avløpsrør. (Sjekkpunkter utover det som er inkludert i andre rom)

 TG 2	Varmtvannsbereder (Sjekkpunkter utover det som er inkludert i andre rom)	Varmtvannsbereder er plassert i rom uten sluk/overløp eller annen sikring mot fuktskader (f.eks automatisk vannstopper). Konsekvens kan være at det oppstår fuktskader hvis lekkasje fra varmtvannsbereder skulle oppstå. Tiltak anbefales.
---	--	---

 TGIU	Ventilasjon	Anlegget er felles for bygningen. Bygningsdelen er ikke undersøkt.
---	-------------	--

	Stakeluke	Avløpsrørene er skjult og eventuell stakeluke er ikke lokalisert.
--	-----------	---

	Andre VVS-tekniske anlegg (eksempelvis luft/luft varmpumpe)	Det er ikke kjent når det sist ble foretatt service på varmpumpe.
--	---	---

Rom for varig opphold

Takhøyder er målt på tilfeldige plasser i boligen.
I stue, soverom og entré er takhøyden målt til 2,39 meter og på bad er takhøyden målt til 2,38 meter.

Elektrisk anlegg

Det er foretatt en forenklet vurdering av deler av det elektriske anlegget. Vurderingen omfatter ikke funksjonstesting, eller kontroll av skjult anlegg. Det legges vekt på at den bygningssakyndige ikke er EI-fagmann. Vurderingen er derfor begrenset til visuelle vurderinger og eiers informasjon. På generelt grunnlag anbefales det alltid å gjennomføre en utvidet EI-kontroll.

Forenklet vurdering:

Er det synlige tegn til merker på kontakt (plugg) til varmtvannsbereder: Nei

Er det synlige tegn på varmeskader (termiske skader): Nei

Er det synlige tegn på utette kabelinnføringer i inntak og/eller sikringssskap: Nei

Huseier er ikke tilgjengelig for å besvare spørsmål som gjelder for det elektriske anlegget. Følgende spørsmål er ikke stilt eier/selger:

Foreligger det el-tilsynsrapport fra de siste fem år: Ukjent

Når ble det elektriske anlegget installert, eller siste gang totalt rehabilitert: Ukjent

Forekommer det at sikringer løses ut: Ukjent

Har det vært brann, branntilløp eller varmgang i anlegget: Ukjent

Finnes det kursfortegnelse, og er antallet sikringer i samsvar med denne: Ukjent

Har det vært utført egeninnsats eller ufaglært arbeid på det elektriske anlegget: Ukjent

Fungerer hvitevarer som følger boligen som tiltenkt: Ukjent

Sikringssskap med automatsikringer plassert i entré.

Boligen har hovedsakelig skjult elektrisk anlegg.



TG 2

Forenklet vurdering av det elektriske anlegget

Huseier er ikke tilgjengelig for å besvare spørsmål som gjelder for det elektriske anlegget. Forholdet medfører at avhendingslovens minstekrav til undersøkelser ikke har blitt gjennomført og kan medføre at mulige relevante opplysninger vedrørende bruk, funksjon og tilstand ikke er blitt gjort oppmerksom på.

Det er ikke fremlagt samsvarserklæring på det elektriske anlegget.

Med bakgrunn i TG2 bør det gjennomføres en utvidet el-kontroll av en kvalifisert elektrofaglig person.

Brann

Leiligheten har røykvarsler og brannslukningsapparat.



TG 1

Følgende sjekkpunkter er vurdert, og det er ikke oppdaget funksjonssvikt:

Brannslukkingsutstyr - Røykvarslere - Rømningsveier - Brannskiller



Brannskiller

Utførelsen av brannskiller (mellom brannceller) er ikke dokumentert. Brannskillet/utførelsen er skjult, og vurderingene er derfor kun basert på det som er synlig. Det er ikke avdekket åpenbare tegn på forhold som påvirker sikkerheten.

Dører og vinduer

Leiligheten har entrédør med brannklasse B30.

Vinduer med karmen av tre, og to-lags glass (fra byggeår).

Utvendig kledd med metallplater.

Vinduer på balkong med karmen av metall, med 2 og 3-lags glass (fra byggeår).

Balkongdør (skyvedør) med karmen av tre, og to-lags glass (fra byggeår).

Utvendig kledd med metallplater.



TG 1

Følgende sjekkpunkter er vurdert, og det er ikke oppdaget funksjonssvikt:

Vinduer - Dører

Balkonger, terrasser, veranda etc

Utgang fra stue til nordvendt balkong på ca. 9 m².
Innglasset balkong i betong- og metallkonstruksjoner.
Balkongen har belysning og stikkontakt.
Gulvoverflater er belagt med fliser.



TG 1

Følgende sjekkpunkter er vurdert, og det er ikke oppdaget funksjonssvikt:

Terrasser/intrukket balkong over innvendige rom

Sjekkliste dokumentasjon

Kommentar

Byggetegninger for boligen (plan, snitt og fasade) da den ble bygd og senere byggemeldingspliktige endringer	Plantegning er fremlagt.
Dokumentasjon på arbeider utført de siste fem år	Det er ikke kjent om det er utført arbeider på boligen de siste fem år.
For elektriske anlegg utført etter 1999-01-01: Erklæring om samsvar for det elektriske anlegget	Samsvarserklæring er ikke fremlagt på befaringstidspunktet.
Dokumentasjon på el-tilsyn	Det er ikke kjent om det er utført el-tilsyn på boligen de siste fem år. Forholdet er ikke videre undersøkt i denne rapporten.
Eventuelle tilsynsrapporter fra offentlige myndigheter	Ikke fremlagt på befaringstidspunktet.
Tilsynsrapport for olje- eller septiktanker	Ikke relevant.
Dokumentasjon på drikkevannskvalitet hvis boligen ikke er tilkoblet kommunal forsyning	Ikke relevant.
Egenerklæringsskjema	Fremlagt, signert og datert 16.04.2024.

Viktig om TG 2

TG 2 beskriver også elde/naturlig slitasje

Tilstandsgrad TG 2 (gul farge) benyttes i flere sammenhenger, blant annet for å synliggjøre at enkelte bygningsselementer ikke er nye (eldre boliger) og således derfor har naturlig og påregnelig slitasje. Det vil si at gul farge nødvendigvis ikke alltid betyr at det gis et varsel om at noe er direkte feil eller har større bygningskader, men en framskreden brukstid der vedlikeholdstiltak ikke må komme som en overraskelse.

For å redusere unødvendige konflikter på grunn av urealistiske forventninger til eldre og brukte boliger er det viktig å påpeke at ingen materialer varer evig. Fremskreden brukstid utløser at påregnelige slitasjer og skader er vanlige og må forventes. Primærkonstruksjoner som eksempelvis drenering, yttertak inklusive undertak (under yttertak) og vann- og avløpsrør er skjulte elementer og er kanskje ikke skiftet siden byggeår. Av den grunn vil disse kunne få en TG 2 (gul farge) for å gi beskjed til kjøpere om å være oppmerksomme på at selv om husets synlige overflater fremstår uten svekkelser, har boligen tross alt bruksslitasjer. Helt normale og påregnelige vedlikeholdstiltak og kostnader må det alltid tas høyde for når bygningsselementer når en viss alder.

Når en rapport inneholder mange TG 2, trenger dermed ikke det være «farlig». De fleste boliger i Norge er av eldre årgang og utbedringsbehov er påregnelig og normalt.

Eksempler

En tilårskommen membran vil ofte få TG 2, selv om det ikke er oppdaget synlig lekkasje. Eksakt tidspunkt for når en eventuell lekkasje vil oppstå er ikke mulig å bestemme. Lekkasje kan være nært forestående eller først skje mange år frem i tid. Når anbefalt brukstid etter beste skjønn er vurdert oppnådd, har restlevetiden dermed større usikkerhet.

En varmtvannsbereider kan fungere i 10 år, men den kan også vare i 30 - 40 år. Når antatt anbefalt brukstid er oppnådd gis ofte TG 2 og viser at det er klokt å være forberedt på en utbedring/utskifting. Restlevetiden er usikker, og det kan ikke angis nøyaktig tid for når levetiden utløper.

TG 2 kan også bety en feil eller skade!

I tillegg til å beskrive elde/naturlig slitasje, benyttes TG 2 også når det faktisk oppdages feil og skader der tiltak er nødvendige og anbefales. Omfanget av tiltakene kan være høyst forskjellige, fra å holde noe under oppsikt til å utføre nødvendige utbedringer innen rimelig tid. Dersom det er akuttbehov og konsekvensene er store, angis TG 3. Her har også den enkeltes ambisjonsniva betydning.

Eksempler

Ytterpanel på et hus som oppdages har 'noe råteskader' vil få TG 2. Dette ut fra at tiltak anbefales iverksatt innen rimelig tid - og ikke nødvendigvis som et akuttbehov. Det samme kan gjelde 'noe fuktighet' i en kjeller. Er skadeomfanget særs omfattende og med betydelige konsekvenser settes gjerne TG 3.

Definisjoner

Her er et uttrekk av benevnelser og definisjoner som er nyttig å ha kunnskap om:

Anbefalt brukstid og teknisk levetid

Anbefalt brukstid er et svært viktig og nyttig begrep og er kortere enn teknisk levetid. Et eksempel: Om vann- og avløpsrør lekker som følge av aldersvekkelse, er maksimal teknisk levetid nådd. Anbefalt brukstid er kortere enn teknisk levetid og angir derfor at det er hensiktsmessig å skifte ut rørene før de begynner å lekke. Når antatt anbefalt brukstid estimeres være oppnådd, bør en være forberedt på kostnader vil skje knyttet til utskiftings/utbedringer. I slike situasjoner brukes ofte TG 2.

Særlig fuktutsatt konstruksjon

Dette er konstruksjoner der det erfaringsmessig er høy risiko for at fuktskader kan finnes, eksempelvis krypekjeller, terrasser/balkonger med varme rom under og kjellere med innkledde- og opplektede murflater (vegger og gulv).

Gyldighet

Rapporten skal ikke være eldre enn 12 måneder (fra befaringsdato). Er rapporten eldre enn dette må Anticimex AS kontaktes angående videre bruk. Hvis rapporten skal benyttes ved videresalg innenfor gyldighetsperioden på 12 måneder, må det innhentes skriftlig tillatelse fra Anticimex AS.

Denne rapporten benyttes som grunnlag for å tegne boligselgerforsikring hos Anticimex forsikring NUF. Rapporten er således å betrakte som en underwriter-rapport (risikovurderingsrapport) til denne. For det tilfelle Anticimex AS har tilsvarende avtale med andre forsikringsselskaper, gjelder det samme.

Eksempler på hva rapporten ikke vurderer

Tekniske installasjoner og innretninger er som hovedregel ikke vurdert, da dette krever spisskompetanse på de ulike fagområdene. Årsak til ulike skadesymptomer og skader kan være svært komplekse og er derfor heller ikke vurdert om annet ikke er nevnt. Det gjelder også utbedringskostnader.

Yttertak besiktiges når stige på forhånd er reist og forsvarlig sikret, og i tillegg den bygningssakkyndige på egen selvstendig vurdering anser den som forsvarlig å bruke. I andre tilfeller besiktiges yttertaket fra bakkenivå og inne fra loftet.

Krypekjeller og krypeloft inspiseres der det er klargjort for det, og ellers har tilfredsstillende og forsvarlig inspeksjonsmulighet.

Ytterligere noen eksempler på hva den bygningssakkyndige ikke vurderer:

Eventuelle tilhørende bruksrettigheter på annens eiendom, herunder for eksempel naust og brygge, kartlegging og vurdering av fellesdeler i sameier-borettslag og lignende, vurdering av energiforbruk, energimerking, støy, vibrasjoner, lydforhold, radonmålinger, inneklimate, miljø, elektromagnetisme, funksjonskrav (universell utforming, egnethet), undersøkelse av skjulte tekniske anlegg, armeringskorrosjon, svømmebasseng, geotekniske forhold, vurdering av årsak til setningskader, ombygningmulighet, innredningsmulighet (eks.vis rom under terreng, loft eller andre uinnredete arealer), vurdering av boligens markedsverdi, teknisk verdi, om boligen og eventuelle ombygginger/bruksendringer er byggemeldte og godkjente, samt om P-ROM er godkjent for varig opphold (dersom nødvendig dokumentasjon ikke er framlagt av eier). Funksjonstesting og kontroll av hvitevarer, ventilasjonsanlegg, varmpumper, elektriske anlegg (omfatter likevel en overordnet vurdering) og lignende tekniske installasjoner er ikke foretatt. Dette gjelder også f.eks. piper (noen kontrollpunkter foretas likevel herunder f.eks. avstand til brennbare materialer) og ildsteder.

Rapporten må ikke oppfattes som en garanti eller en fullstendig beskrivelse av boligens tilstand. Besiktigelsen baseres på stikkprøveprinsippet og hovedsakelig med visuell observasjoner, men med noe bruk av egnede instrumenter, når det er nevnt for fuktsøk og skjevheter på gulv. Det elektriske anlegget er vurdert ut fra en ikkeautorisert el-fagmann sitt skjønn. Feil og skader som er skjulte/ikke synlige, eller som av andre årsaker er for krevende å oppdage på denne rapportens undersøkelsesnivå, kan derfor likevel kunne forekomme.



Våtrom - [Sluk, bad]



Elektrisk anlegg - [Sikringskap]

sonnico
Kunnskaps- og kompetansesenter

SONNICO ELEKTRO AS
AVDELING FLORØ
EVA SENTER, 6905 FLORØ
TELEFON 91 25 14 90

AUTORISERT INSTALLATØR
NOTIFISERING - LØSPENNING
TELEMETRIK - ISOLASJONSTESTUTRIKKE
NETTVEKSLØSNINGER - INTERKONTROLL
ELEKTROINSTALLASJONER
BOLIG - HANDELSBOLIG - INDUSTRI - SØP
VERKSTED

Anleggsadresse
Navn: HAMNEGATA 5 AS
Adresse: HAMNEGATA 5
Postnr./Sted: 6905 FLORØ

Installasjon
Måler nr.:
Dato utført: 10.10.2013
Omr.nr.: 586566
Sted endret: 10/08/2013

Fordeling og kortslutningsverdi
Fordeling: U 4
Forsyning fra: HF - I LUNDERETASJE
% Maks: [] X
% Min: [] X
% Maks: [] X
% Min: [] X

Anleggsdata
Systemspenning: 230 V, 50Hz
Tålerstatkabel: PEXXP 4X10 mm²
Fordelingsystem: TT
Forsinkellet vann: SØP
Jordelektrode (type): CU WIRE
Tilvokstet ledningsnett: HF

Kursfortegnelse

Kurs Nr.	Løstbeskrivelse	Vann		Kabel	
		h	ku	l	foring type
1	HOVEDRYTTER	32			
2	KOBBRYTTOPP	25	C	30	8 7 A1
3	VASKEMASKIN OG TORKETROMMEL	16	C	30	2,5 8 A1
4	GANG, STUE OG SOVEROM	16	C	30	2,5 14 A1
5	STIKK KJØKKEN	16	C	30	2,5 10 A1
6	BAKEROVN	16	C	30	2,5 8 A1
7	VASKRYNNSBEREIDER	16	C	30	2,5 7 A1
8	OPPVASKMASKIN	16	C	30	2,5 6 A1
9	BAD	16	C	30	2,5 12 A1

ADVARSEL: Eier og bruker er ansvarlig for at det blir utført nødvendig ettersyn og vedlikehold av det elektriske anlegget slik at det til enhver tid tilfredstiller forskriftenes sikkerhetskrav.

18. november 2013
Kursfortegnelse
Hamning, Kurt UK

Elektrisk anlegg - [Kursoversikt]