

Tilstandsrapport

Risikovurdering for Anticimex boligselgerforsikring

Storemyrvegen 29B
6819 FØRDE
Gnr./Bnr.: 44/104
Seksjonsnr. : 2
Sunnfjord kommune

Areal

Del av tomannsbolig
Bruksareal: 115 m²

Totalt bruksareal (BRA): 115 m²

Befaring

Befaringsdato: 04.06.2024

Bygnings sakkyndig selskap

Anticimex AS

www.anticimex.no

Tlf: 41414128

E-post: boliginspeksjoner.vest@anticimex.no

Orgnr: 923 856 781



Signatur inspektør: Andre Larsen

Mobil: 92442934

Om Tilstandsrapporten

Hvordan lese rapporten

Risikovurderingsrapporten viser hva som har blitt undersøkt i forbindelse med den bygningssakkyndiges besiktigelse av eiendommen. Om ikke annet er kommentert består undersøkelsene av visuelle observasjoner.

Rapporten er utarbeidet i henhold til forskrift til avhendingslova (tryggere bolighandel), gjeldende fra 1. januar 2022, og danner grunnlaget for forsikringsgivers risikovurdering av boligen og derved forsikringsgivers grunnlag for å innvilge tegning av boligselgerforsikring. Norsk Standard 3600 er også lagt til grunn, men ikke absolutt alle standardens bestemmelser er tatt med. Det er gjort et utvalg med prinsippet kost / nytte basert på avhendingsloven og hva forsikringsgiver anser relevant for risikovurderingen som foretas. Annen relevant bygningsteknisk erfaring og forståelse er også lagt til grunn, herunder forhold som har registrerte høye klagefrekvenser og/eller skadesaker.

Bagatellmessige og åpenbare forhold som er synlige for enhver og ikke har vesentlig bygningsmessig betydning, er normalt ikke omtalt.

Gulv mot grunn og etasjeskillere kontrolleres ved bruk av krysslaser for eventuelle skjevheter. I utgangspunktet kontrolleres to rom i hver etasje (eventuelt kryssmåling i ett rom), og i hvert rom er det 5 målepunkter. Stikkprøveprinsippet er benyttet.

I rapporten har alle TG 2, TG 3 og TG IU kommentarer for bedre forståelse. De sjekkpunkter som har fått TG 0 og 1 (ikke funnet funksjonssvikt) er listet opp horisontalt i starten av hvert hovedelement. Hovedhensikten med denne risikovurderingsrapporten er å bidra til å vurdere boligens tilstand, oppfylle forsikringstakers/selgers opplysningsplikt overfor forsikringsgiver og kjøper av boligen, og gi den bygningssakkyndiges faglige vurderinger som gjelder byggetekniske forhold for boligen, som vil kunne begrense boligselgerforsikringens dekningsomfang og som kjøper anbefales være spesielt oppmerksom på.

Forklaring av tilstandsgrader

Tilstandsgrader, forkortet til TG, beskriver på en enkel og visuell måte en tilstand eller en risiko opp mot referansenivå. I tillegg til graderingen med tall, benyttes trafikklysets prinsipp med fargene grønt, gult og rødt.

TG 0 og TG 1 benyttes når tiltak vurderes som ikke nødvendig. Alle TG 2 og TG 3 kommenteres med årsak og konsekvens. TG IU kommenteres.

Dokumentasjonskrav

Dersom det har vært utført reparasjoner, vedlikehold, installasjoner, ombygging eller lignende i boligen de siste fem årene, og arbeidet er utført av kvalifiserte håndverkere, etterspørres dokumentasjon på arbeidet. Som dokumentasjon regnes blant annet skriftlig bekreftelse fra den eller de håndverkerne som ble brukt. Manglende dokumentasjon kommenteres.

For elektrisk anlegg skal det foreligge samsvarserklæring for arbeid utført etter 01.01.1999, samsvarserklæringen etterspørres. Dersom det har vært utført el. tilsyn i boligen skal dette dokumenteres. Manglende samsvarserklæring og dokumentasjon fra el. tilsynet kommenteres. Det foretas en forenklet vurdering av det elektriske anlegget.

Vurderinger for tilstandsgrader, hentet fra forskrift til avhendingsloven:

TG 0 Ingen avvik (funksjonssvikt ikke oppdaget)

Tilstandsgrad 0 gis når bygningsdelen ikke har noen avvik. Bygningsdelen skal være tilnærmet ny, ikke vise tegn på slitasje og det skal være lagt frem dokumentasjon på faglig god utførelse. Det er ingen merknader til delen.

TG 1 Mindre eller moderate avvik (funksjonssvikt ikke oppdaget)

Tilstandsgrad 1 gis når bygningsdelen har mindre avvik. Bygningsdelen skal bare ha normal slitasje, og strakstiltak skal ikke anses som nødvendig. Graden kan også brukes når delen er ny, men der dokumentasjon på faglig god utførelse mangler

TG 2 Vesentlige avvik (alder, slitasje, skader mv.)

Tilstandsgrad 2 gis når bygningsdelen har vesentlige avvik. Bygningsdelen skal enten ha feil utførelse, en skade eller symptomer på skade, sterk slitasje eller nedsatt funksjon. Graden gis når bygningsdelen trenger vedlikehold eller tiltak i nær fremtid.

Graden skal også brukes når delen er gammel og det er grunn til å varsle om faren for skader på grunn av alderen, eller når det er grunn til å overvåke delen spesielt på grunn av fare for større skader eller følgeskader.

TG 3 Store eller alvorlige avvik (strakstiltak nødvendig)

Tilstandsgrad 3 gis når bygningsdelen har store eller alvorlige avvik. Bygningsdelen har kraftige symptomer på forhold som man må regne med trenger utbedring straks eller innen kort tid. Graden skal også brukes ved påvist funksjonssvikt eller sammenbrudd.

Sjablongmessig prisanslag er gitt på generelt grunnlag og må ikke ses på som et pristilbud fra håndverker. Kostnader ved utbedring avhenger av personlige valg av utførelse og produkter. Markedspris på materialer, produkter og håndverkertjenester vil også innvirke på utbedringskostnaden. For bygningsdeler som er gitt TG3 settes et sjablongmessig prisanslag på utbedringskostnad for tilsvarende standard.

TG IU Ikke undersøkt

TG IU skal kun brukes unntaksvis. Hvis det ikke har vært mulig å undersøke bygningsdelen, for eksempel fordi krypekjelleren er uten inspeksjonsmulighet eller taket var tildekket med snø på undersøkelsestidspunktet, skal dette oppgis.

i Informasjon

Ikonet (i) benyttes til å gi nyttige opplysninger selv om funksjonssvikt ikke ble oppdaget.

Befarings- og eiendomsopplysninger

Befaring

Befaringsdato	04.06.2024
Referansenummer	15058073
Meglerforetakets oppdragsnummer	12-0044/24
Hjemmelshaver/selger	Linda Nedrebø
Bygningssakkyndig inspektør	Andre Larsen
Tilstede på befaringen	Nøkkelbefaring
Utvendige snødekte flater	Nei
Utetemperatur	12 °C
Rapportdato	10.06.2024 10:04

Eiendomsopplysninger

Type objekt	Tomannsbolig
Gate/vei adresse	Storemyrvegen 29B
Postnummer/sted	6819 FØRDE
Kommune	4647 - Sunnfjord
Gnr./Bnr.:	44/104
Seksjonsnr.	2
Tomt	Eiet tomt: 946 m ²

Bygninger på eiendommen

Bygningstype	Byggår	Tilbygg	Ombygging
Del av tomannsbolig	2014		

Byggemåte

Del av tomannsbolig beliggende i Førde, Sunnfjord kommune. Tomt opparbeidet med grus, diverse beplantninger, plenarealer, terrasse på terreng og biloppstillingsplasser. Frittstående redskapsbod.

Boligbygg oppført i 2014. Grunnmur av betong. Fundamentert på ukjent byggegrunn. Bygget er oppført med støpt gulv mot grunn. Yttervegger av trekonstruksjoner. Fasaden er kledd med liggende trekledning. Etasjeskillere av trekonstruksjoner. Saltak i trekonstruksjoner (ikke besiktiget). Yttertak er utvendig tekket med takstein. Boligen har entrédør med glassfelt og elektrisk kodelås. Vinduer og terrassedør med karm av tre, og tre-lags glass. Peisovn i stue. Oppvarming med elektriske varmekabler i entré, kjøkken, stue, vaskerom og bad (i følge eier). Øvrig oppvarming med elektrisitet. Balansert ventilasjon.

Del av tomannsbolig over 2 etasjer (samt kaldtloft) bestående av:

- etasje: Entré vaskerom, bod, kjøkken og stue.
- etasje: Bad, loftstue, bod og 3 soverom.

Utgang fra stue til terrasse.

Boligen/eiendommen inneholder i tillegg 1 utvendig frittstående bod.

Boligen disponerer en biloppstillingsplass i carport. Carporten har i tillegg en bod i bakkant (se areal og rombeskrivelse for størrelse). Gjesteparkering på felles tomt.

Sammendrag av boligens tilstandsgrad



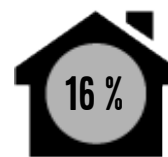
TG 1 i orden



TG 2 Alder, slitasje, skader mv.



TG 3 Strakstiltak nødvendig



TGIU Ikke undersøkt

Element	Status	Kontrollpunkt	Side	Sjablongmessig prisanslag
Våtrom - Bad		Overflater gulv	8	
Våtrom - Vaskerom		Sanitærutstyr / innredning	9	
		Overflater vegger	9	
Tekniske anlegg, VVS anlegg (Sjekkpunkter utover det som er inkludert i andre rom)		Avløpsrør. (Sjekkpunkter utover det som er inkludert i andre rom)	11	

Areal

Beskrivelse av arealmåling og arealbegreper

I henhold til Forskrift til avhendingslova (tryggere bolighandel) er NS 3940:2023 Areal- og volumberegninger av bygninger er lagt til grunn for arealmålinger og arealbegreper i rapporten.

Arealbegreper

Internt bruksareal (BRA-i):	Bruksareal av boenheten innenfor omsluttende vegger. Bruksenheten kan bestå av flere boenheter.
Eksternt bruksareal (BRA-e):	Bruksareal av alle rom som ligger utenfor boenheten/boenhetene, men som tilhører denne/disse.
Innglasset balkong (BRA-b):	Bruksareal av innglasset balkong tilknyttet boenheten. I begrepet inngår også veranda eller altan.
Totalt bruksareal (BRA):	Summen av BRA-i, BRA-e og BRA-b.
Terrasse- og balkongareal (TBA):	Areal av terrasser og åpne balkonger tilknyttet boenheten. I dette arealet inngår også åpen veranda eller altan mv.

Måleverdige arealer

Et areal er måleverdig når vilkår for fri høyde (høyde på minst 1,90 meter med en lengde og bredde på minst 0,60 x 0,60 meter), tilgjengelighet og permanent gangbart gulv oppfylles. I etasjer med skråtak gjelder egne bestemmelser. Ved nødvendige åpninger i etasjeskiller for trapp, måles kun det arealet som opptas av trappen. I etasjen under måles gulvet uten hensyn til trappen. Sjakter, heiser, skorsteiner, innvendige søyler og lignende er unntak og skal måles selv om de ikke oppfyller disse vilkårene og uansett om de har åpning i gulv, tilgjengelighet eller ikke.

Arealer med lav himlingshøyde

Ikke måleverdig gulvarealer som skyldes skråtak og lav himlingshøyde, opplyses som areal med lav himlingshøyde (ALH). ALH opplyses sammen med bruksareal (BRA) og summeres til gulvareal (GUA). Dersom en bolig har arealer bak knevegger som ikke er måleverdige, er disse ikke medtatt som areal med lav himlingshøyde (ALH).

Fysisk oppmåling og kontrollmåling

Det gjøres oppmerksom på at arealopplysninger i denne rapporten er basert på en fysisk oppmåling, og kan avvike fra arealopplysninger basert på byggemeldte tegninger. Dersom det ikke er fremlagt byggemeldte tegninger for boligen, vil den bygningssakkyndige i de fleste tilfeller ikke kunne måle opp skjulte sjakter o.l. Sjakter som betjener flere bruksenheter eller andre formål, for eksempel avfallssjakter, medtas ikke i boligens bruksareal. Det gjøres spesielt oppmerksom på at kontrollmåling av arealer krever kunnskap om bestemmelsene i NS 3940:2023. For eksempel vil boenhetens totale bruksareal (BRA) alltid være større enn summen av arealene fra hvert enkelt rom. Dette er på grunn av at boenhetens totale bruksareal inneholder også arealer for innvendige vegger.

Lovlighet

Rommenes bruk kan være i strid med byggt teknisk forskrift og mangle godkjenning i kommunen for den aktuelle bruken, men likevel være måleverdig. Eventuelle ulovligheter er derfor uten betydning for klassifisering og oppmåling av måleverdige arealer. Vurderingene av arealene gjelder fra befaringstidspunktet.

Dersom den bygningssakkyndige avdekker åpenbare ulovligheter, for eksempel ulovlig bruksendring, opplyses dette. Det er de siste byggemeldte tegningene, og at disse er godkjente av bygningsmyndighetene som er sikre holdepunkter for om det formelle og juridiske er i orden. Det gjøres spesielt oppmerksom på at den bygningssakkyndige ikke er ansvarlig for å innhente godkjente tegninger. Dersom godkjente tegninger ikke fremlegges, hefter det derfor en usikkerhet med lovligheten som en kjøper må ta spesielt hensyn til. Konsekvensene kan i enkelte tilfeller være betydelige.

Skjønnsvurderinger

I de tilfeller hvor den bygningssakkyndige er i tvil og gjør et valg basert på en klar skjønnsvurdering, opplyses dette. Når oppmåling krever at den bygningssakkyndige fastslår tykkelsen på vegger eller andre fysiske skiller, som ikke lar seg måle på en praktisk måte, beregnes dette etter beste evne.

Arealberegninger

Del av tomannsbolig	Bruksareal (BRA)				Terrasse- og balkongareal (TBA)
	Internt bruksareal (BRA - i)	Eksternt bruksareal (BRA - e)	Innglasset balkong (BRA - b)	SUM Etasje	
1. etasje	51	13		64	48
	Entré vaskerom, bod, kjøkken og stue.	Frittstående bod og bod i bakkant av carport.			Terrasse.
2. etasje	51			51	
	Bad, loftstue, bod og 3 soverom.				
SUM	102	13		115	48
Total bruksareal: 115 m²					

Kommentar til areal

Terrasse i 1. etasje oppmålt til 48 m² (TBA).

Boligen har følgende fordeling av primær- og sekundærareal: 97 m² P-rom og 5 m² S-rom.


Rapport

Våtrom - Bad


Baderom fra byggeår.
Flislagt gulv med gulvvarme.
Baderomsplater på vegger.
Takplater i himling med downlights.
Vegghengt servantinnredning med skuffer.
Dobbel ovenpåliggende servant med ett-greps armaturer.
Speilskap med overlys og stikkontakt over servant.
Badekar med kombinert dusjløsning, med vegghengt badekar-/dusjarmatur.
Vegghengt toalett.
Synlig drenering fra innebygget toalettsisterne.
Vannrør av typen rør-i-rør system.
Synlige avløpsrør av plast.
Mekanisk avtrekk med ventil i himling.

TG 1 Følgende sjekkpunkter er vurdert, og det er ikke oppdaget funksjonssvikt:

Overflater himling - Overflater vegger - Fallforhold (gulv) - Membran, tettesjikt og overgang til sluk. - Vannrør - Avløpsrør (ink. sluk) - Slukets tilkomstmulighet for rengjøring - Slukets plassering i forhold til at vann utenfor dusjsonen kan nå det - Ventilasjon - Sanitærutstyr / innredning

	Overflater vegger	Vindu er plassert i våtsone. Forholdet medfører risiko for fuktskader på vindu og omliggende veggkonstruksjon. Forholdet bør holdes under oppsikt slik at tiltak kan iverksettes ved behov.
--	-------------------	---

 TG 2	Overflater gulv	Elastiske fuger har stedvis manglende vedheft. Eksakt årsak er ikke kjent. Fornying av fuger bør påregnes.
---	-----------------	--

 TGIU	Fukt i tiliggende konstruksjoner	På grunn av våtrommets utforming er det ikke praktisk mulig å gjennomføre fuktmåling/hulltaking i et område der det erfaringsmessig forekommer skader. Hulltaking og fuktmåling i lukkede konstruksjoner er derfor ikke utført. Tilstanden inne i konstruksjonen er ikke kjent.
---	----------------------------------	---

Våtrom - Vaskerom

Vaskerom fra byggeår.
Flislagt gulv med gulvvarme.
Baderomsplater på vegger.
Takplater i himling.
Gulvstående servantinnredning med dør.
Ovenpåliggende servant med ett-greps armatur.
Vegghengt toalett.
Synlig drenering fra innebygget toalettsisterne.
Vannrør av typen rør-i-rør system.
Synlige avløpsrør av plast.
Mekanisk avtrekk med ventil i himling.
Opplegg for vaskemaskin.

TG 1 Følgende sjekkpunkter er vurdert, og det er ikke oppdaget funksjonssvikt:

Overflater himling - Overflater gulv - Fallforhold (gulv) - Membran, tettesjikt og overgang til sluk. - Vannrør - Avløpsrør (ink. sluk) - Slukets tilkomstmulighet for rengjøring - Ventilasjon

TG 2 Sanitærutstyr / innredning | Blandebatteri er ikke tilstrekkelig festet/er løst. Tiltak bør påregnes.

Overflater vegger

Det er hull etter tidligere innfestinger i våtsone ved vask, som ikke er tettet. Forholdet vurderes til å medføre fuktrisiko. Ytterligere undersøkelser anbefales slik at tilstanden kan kartlegges og nødvendige tiltak kan iverksettes.

TGIU Fukt i tilliggende konstruksjoner | På grunn av våtrommets utforming er det ikke praktisk mulig å gjennomføre fuktmåling/hulltaking i et område der det erfaringsmessig forekommer skader. Hulltaking og fuktmåling i lukkede konstruksjoner er derfor ikke utført. Tilstanden inne i konstruksjonen er ikke kjent.

Kjøkken


Innredningen er fra byggeår med profilerte fronter.
Benkeplate av laminat.
Nedfelt oppvaskkum med ett-greps kjøkkenarmatur.
Benkeskapsbelysning og stikkontakter over kjøkkenbenk.
Integrert stekeovn, platetopp, oppvaskmaskin, mikrobølgeovn og kjøleskap.
Ventilator i overskap med komfyrvakt.
Vannrør av typen rør-i-rør system.
Fuktsensor til automatisk vannstopper synlig under oppvaskkum.
Synlige avløpsrør av plast.
Gulvflater belagt med laminat.
Vegg- og himlingsflater i malte flater og takplater.
Fliser mellom kjøkkenbenk og overskap.

TG 1 Følgende sjekkpunkter er vurdert, og det er ikke oppdaget funksjonssvikt:

Overflater himling - Overflater vegger - Overflater gulv - Vannrør - Avløpsrør - Ventilasjon - Innredning


Øvrige rom

Gulvflater belagt med laminat, fliser og gulvbelegg.
Gulvvarme i entré, kjøkken og stue (basert på opplysninger fra huseier).
Vegg- og himlingsflater i malte flater, tapetserte flater, veggplater og takplater.
Profilerte innerdører.
Balansert ventilasjon.
Peisovn i stue.
Øvrig oppvarming med elektrisitet.

 **TG 1** **Følgende sjekkpunkter er vurdert, og det er ikke oppdaget funksjonssvikt:**
Overflater himling - Overflater vegger - Overflater gulv - Innerdører - Ventilasjon (gjelder kun for P-ROM)

Loft - uinnredet / råloft


Uinnredet kaldtloft.
Adkomst via luke.

 **TGIU** Helhetsvurdering

Det er ingen tilkomstmulighet til kaldtloftet grunnet dampspørre og isolasjon rett over takluke. Bygningsdelen er ikke undersøkt. For å danne seg et bilde av tilstanden, bør det gjøres ytterligere undersøkelser.

Ildsteder / skorsteiner innvendig. (Omfatter ikke funksjonalitet og innvendig pipeløp)

Stålpipeline fra byggeår.
Peisovn med glassdør i stue.

 **TG 1** **Følgende sjekkpunkter er vurdert, og det er ikke oppdaget funksjonssvikt:**
Skorsteiner inne i boligen - Ildsteder inne i boligen

Innvendige trapper

Innvendig trapp av tre med rekkverk av tre.

 **TG 1** **Følgende sjekkpunkter er vurdert, og det er ikke oppdaget funksjonssvikt:**
Innvendige trapper

Etasjeskiller - 1. etasje

Støpt gulv mot grunn.
Følgende rom er målt: Stue og kjøkken.

Etasjeskiller måles ved bruk av laser for å kontrollere eventuelle skjevheter. I utgangspunktet måles 2 rom i hver etasje etter stikkprøveprinsippet (eventuelt kryssmåling i ett rom), og i hvert rom er det 5 målepunkter.

 **TG 1** Følgende sjekkpunkter er vurdert, og det er ikke oppdaget funksjonssvikt:
Skjevhetsmåling

Etasjeskiller - 2. etasje


Etasjeskiller av trekonstruksjoner.
Følgende rom er målt: Stue og soverom.


Etasjeskiller måles ved bruk av laser for å kontrollere eventuelle skjevheter. I utgangspunktet måles 2 rom i hver etasje etter stikkprøveprinsippet (eventuelt kryssmåling i ett rom), og i hvert rom er det 5 målepunkter.

 **TG 1** Følgende sjekkpunkter er vurdert, og det er ikke oppdaget funksjonssvikt:
Skjevhetsmåling

Tekniske anlegg, VVS anlegg (Sjekkpunkter utover det som er inkludert i andre rom)

Vannrør med rør-i-rør system.
Vanninntaksrør i plast.
Hovedstoppekran er plassert i bod, 1. etasje.
Synlige avløpsrør i plast.
Stakeluke er ikke lokalisert, og derfor heller ikke undersøkt. Det er ikke kjent om stakeluke er etablert.
Automatisk vannstopper med fuktsensor på kjøkken.
Fordelerskap for rør-i-rør system er plassert i bod, 1. etasje.
Varmtvannsbereder på 200L (fra 2014) plassert i bod, 1. etasje.
Sentralstøvsuger plassert i utvendig bod.
Balansert ventilasjon (fra byggeår) med ventilasjonsaggregat plassert i bod, 2. etasje.

 **TG 1** Følgende sjekkpunkter er vurdert, og det er ikke oppdaget funksjonssvikt:
Vannrør (Sjekkpunkter utover det som er inkludert i andre rom) - Hovedstoppekran - Varmtvannsbereder (Sjekkpunkter utover det som er inkludert i andre rom) - Ventilasjon

 **TG 2** Avløpsrør. (Sjekkpunkter utover det som er inkludert i andre rom) Lufteledningen for avløpssystemet er ikke lokalisert. Det er ikke observert skader eller symptomer på skader, men skader kan ikke utelukkes. TG2 er valgt for å belyse risiko/behov for tiltak.

 **TGIU** Stakeluke Avløpsrørene er skjult og eventuell stakeluke er ikke lokalisert.

Rom for varig opphold

Takhøyder er målt på tilfeldige plasser i boligen.

1. etasje: I stue er takhøyden målt til 2,39 meter og på kjøkken er takhøyden målt til 2,39 meter.

2. etasje: I loftstue er takhøyden målt til 2,38 meter og på soverom er takhøyden målt til 2,39 meter.

Radon



Radon

Det er ukjent om radonmåling er gjennomført i boligen. Ytterligere undersøkelser anbefales.

Elektrisk anlegg

Det er foretatt en forenklet vurdering av deler av det elektriske anlegget. Vurderingen omfatter ikke funksjonstesting, eller kontroll av skjult anlegg. Det legges vekt på at den bygningssakkyndige ikke er EI-fagmann. Vurderingen er derfor begrenset til visuelle vurderinger og eiers informasjon. På generelt grunnlag anbefales det alltid å gjennomføre en utvidet EI-kontroll.

Forenklet vurdering:

Er det synlige tegn til merker på kontakt (plugg) til varmtvannsbereder: Nei

Er det synlige tegn på varmeskader (termiske skader): Nei

Er det synlige tegn på utette kabelinnføringer i inntak og/eller sikringskap: Nei

Følgende spørsmål er stilt til eier/selger:

Foreligger det el-tilsynsrapport fra de siste fem år: Nei

Når ble det elektriske anlegget installert, eller siste gang totalt rehabilitert: Byggeår

Forekommer det at sikringer løses ut: Nei

Har det vært brann, branntilløp eller varmgang i anlegget: Nei

Finnes det kursfortegnelse, og er antallet sikringer i samsvar med denne: Ja

Har det vært utført egeninnsats eller ufaglært arbeid på det elektriske anlegget: Nei

Fungerer hvitevarer som følger boligen som tiltenkt: Ja

Sikringskap med automatsikringer plassert i bod.

Boligen har hovedsakelig skjult elektrisk anlegg.



Følgende sjekkpunkter er vurdert, og det er ikke oppdaget funksjonssvikt:

Forenklet vurdering av det elektriske anlegget




Forenklet vurdering av det elektriske anlegget

Det er gjennomført en forenklet vurdering av det elektriske anlegget, uten at det er registrert åpenbare avvik. Med bakgrunn i at det er mer enn fem år siden det har vært utført el-tilsyn av boligen anbefales det på et generelt grunnlag å gjennomføre en utvidet el-kontroll.

Brann

Boligen har røykvarsler og brannslukningsutstyr.


 **TG 1** **Følgende sjekkpunkter er vurdert, og det er ikke oppdaget funksjonssvikt:**
Brannslukkingsutstyr - Røykvarslere - Rømningsveier - Brannskiller

 Brannskiller

Utførelsen av brannskiller (mellom brannceller) er ikke dokumentert. Brannskillet/utførelsen er skjult, og vurderingene er derfor kun basert på det som er synlig. Det er ikke avdekket åpenbare tegn på forhold som påvirker sikkerheten.

Yttervegger inkl. fasader og konstruksjon

Boligen har yttervegger i trekonstruksjoner.
Utvendig kledd med liggende trekledning.

 **TG 1** **Følgende sjekkpunkter er vurdert, og det er ikke oppdaget funksjonssvikt:**
Konstruksjon - Fasader ink. kledning

Dører og vinduer

Boligen har entrédør med glassfelt og elektrisk kodelås.
Overbygg over entrédør.
Vinduer med karmen av tre, og tre-lags glass (fra byggeår).
Terrassedør med karmen av tre, og tre-lags glass (fra byggeår).


 **TG 1** **Følgende sjekkpunkter er vurdert, og det er ikke oppdaget funksjonssvikt:**
Vinduer - Dører

Yttertak

Yttertak av saltakskonstruksjon.
Utvendig belagt med takstein fra byggeår.
Pipe helkledd i metall med pipetopp.
Renner og nedløp i metall.

TG 1 Følgende sjekkpunkter er vurdert, og det er ikke oppdaget funksjonssvikt:

Inspeksjonsmulighet - Takvinkel/Takform - Konstruksjon - Tekking (undertak, lekter og yttertekking) - Beslag, renner, nedløp og snøfangere - Gesimsløsninger

	Inspeksjonsmulighet	Vurderingene av yttertaket er gjort fra bakkeplan med den begrensning dette innebærer. Det gjøres oppmerksom på at deler av taket kan være utsatt for slitasje, skader eller feil utførelse som ikke registreres grunnet begrenset tilkomst.
--	---------------------	---

Terrasser / platting på terreng

Utgang fra stue til sørvestvendt markterrasse på ca. 48 m².
Terasse i trekonstruksjoner.
Gulvoverflater er belagt med terrassebord.
Terrassen har utebelysning, utvendig stikkontakt og markise.

TG 1 Følgende sjekkpunkter er vurdert, og det er ikke oppdaget funksjonssvikt:

Terrasser på terreng (understøttet av bjelker / pilarer) - Platting


	TGIU Fundamenter	Fundamenter var ikke tilgjengelig for undersøkelser.
--	------------------	--

Grunnmur, fundamenter

Boligen har grunnmur i betong.
Støpt plate på mark.
Fundamentert på ukjent byggegrunn.


TG 1 Følgende sjekkpunkter er vurdert, og det er ikke oppdaget funksjonssvikt:

Grunnmur

	TGIU Fundamenter	Fundamenter er naturgitt skjult, og det er for øvrig ingen sikre og dokumenterte opplysninger om type fundamenter som huset har.
	Byggegrunn	Byggegrunnens beskaffenhet er ukjent


Drenering

Dreneringen er fra byggeår.
Nedløpsrør for takvann er ledet ned i drenerør.
Tilnærmet flat tomt.

 **TG 1** **Følgende sjekkpunkter er vurdert, og det er ikke oppdaget funksjonssvikt:**
Alder - Utvendig terreng, inkl fuktsikring av grunnmur - Vann fra yttertak og bortledning

Stikkledninger og tanker

Boligen har private stikkledninger tilknyttet kommunalt vann og avløp.
Utvendige vann- og avløpsledninger er fra byggeår.

 **TG 1** **Følgende sjekkpunkter er vurdert, og det er ikke oppdaget funksjonssvikt:**
Vann- og avløpsledninger (ink. stikkledninger)

Frittstående byggverk

Frittstående utebod.
Bygning i trekonstruksjoner.
Innsiden er oppmålt til ca. 7 m².
Fasaden er kledd med liggende trekledning.
Saltak i trekonstruksjoner (besiktiget fra bakkenivå).
Yttertak er utvendig tekket med takpapp.
Konstruksjonen er uisolert.

 **TG 1** **Følgende sjekkpunkter er vurdert, og det er ikke oppdaget funksjonssvikt:**
Frittstående byggverk

Sjekkliste dokumentasjon

Kommentar

Byggetegninger for boligen (plan, snitt og fasade) da den ble bygd og senere byggemeldingspliktige endringer

Plan- og fasadetegninger er fremlagt.

Dokumentasjon på arbeider utført de siste fem år

Ikke fremlagt på befaringstidspunktet.

For elektriske anlegg utført etter 1999-01-01: Erklæring om samsvar for det elektriske anlegget

Fremlagt, vedrørende "nyanlegg" (datert: 16.05.2014).

Dokumentasjon på el-tilsyn

Dokumentasjon på el-tilsyn er ikke fremlagt på befaringstidspunktet.

Eventuelle tilsynsrapporter fra offentlige myndigheter

Ikke fremlagt på befaringstidspunktet.

Tilsynsrapport for olje- eller septiktanker

Ikke relevant.

Dokumentasjon på drikkevannskvalitet hvis boligen ikke er tilkoblet kommunal forsyning

Ikke relevant.

Egenerklæringsskjema

Fremlagt, signert og datert 03.06.2024.

Viktig om TG 2

TG 2 beskriver også elde/naturlig slitasje

Tilstandsgrad TG 2 (gul farge) benyttes i flere sammenhenger, blant annet for å synliggjøre at enkelte bygningsselementer ikke er nye (eldre boliger) og således derfor har naturlig og påregnelig slitasje. Det vil si at gul farge nødvendigvis ikke alltid betyr at det gis et varsel om at noe er direkte feil eller har større bygningskader, men en framskreden brukstid der vedlikeholdstiltak ikke må komme som en overraskelse.

For å redusere unødvendige konflikter på grunn av urealistiske forventninger til eldre og brukte boliger er det viktig å påpeke at ingen materialer varer evig. Fremskreden brukstid utløser at påregnelige slitasjer og skader er vanlige og må forventes. Primærkonstruksjoner som eksempelvis drenering, yttertak inklusive undertak (under yttertak) og vann- og avløpsrør er skjulte elementer og er kanskje ikke skiftet siden byggeår. Av den grunn vil disse kunne få en TG 2 (gul farge) for å gi beskjed til kjøpere om å være oppmerksomme på at selv om husets synlige overflater fremstår uten svekkelser, har boligen tross alt bruksslitasjer. Helt normale og påregnelige vedlikeholdstiltak og kostnader må det alltid tas høyde for når bygningsselementer når en viss alder.

Når en rapport inneholder mange TG 2, trenger dermed ikke det være «farlig». De fleste boliger i Norge er av eldre årgang og utbedringsbehov er påregnelig og normalt.

Eksempler

En tilårskommen membran vil ofte få TG 2, selv om det ikke er oppdaget synlig lekkasje. Eksakt tidspunkt for når en eventuell lekkasje vil oppstå er ikke mulig å bestemme. Lekkasje kan være nært forestående eller først skje mange år frem i tid. Når anbefalt brukstid etter beste skjønn er vurdert oppnådd, har restlevetiden dermed større usikkerhet.

En varmtvannsbereider kan fungere i 10 år, men den kan også vare i 30 - 40 år. Når antatt anbefalt brukstid er oppnådd gis ofte TG 2 og viser at det er klokt å være forberedt på en utbedring/utskifting. Restlevetiden er usikker, og det kan ikke angis nøyaktig tid for når levetiden utløper.

TG 2 kan også bety en feil eller skade!

I tillegg til å beskrive elde/naturlig slitasje, benyttes TG 2 også når det faktisk oppdages feil og skader der tiltak er nødvendige og anbefales. Omfanget av tiltakene kan være høyst forskjellige, fra å holde noe under oppsikt til å utføre nødvendige utbedringer innen rimelig tid. Dersom det er akuttbehov og konsekvensene er store, angis TG 3. Her har også den enkeltes ambisjonsnivå betydning.

Eksempler

Ytterpanel på et hus som oppdages har 'noe råteskader' vil få TG 2. Dette ut fra at tiltak anbefales iverksatt innen rimelig tid - og ikke nødvendigvis som et akuttbehov. Det samme kan gjelde 'noe fuktighet' i en kjeller. Er skadeomfanget særs omfattende og med betydelige konsekvenser settes gjerne TG 3.

Definisjoner

Her er et uttrekk av benevnelser og definisjoner som er nyttig å ha kunnskap om:

Anbefalt brukstid og teknisk levetid

Anbefalt brukstid er et svært viktig og nyttig begrep og er kortere enn teknisk levetid. Et eksempel: Om vann- og avløpsrør lekker som følge av aldersvekkelse, er maksimal teknisk levetid nådd. Anbefalt brukstid er kortere enn teknisk levetid og angir derfor at det er hensiktsmessig å skifte ut rørene før de begynner å lekke. Når antatt anbefalt brukstid estimeres være oppnådd, bør en være forberedt på kostnader vil skje knyttet til utskiftinger/utbedringer. I slike situasjoner brukes ofte TG 2.

Særlig fuktutsatt konstruksjon

Dette er konstruksjoner der det erfaringsmessig er høy risiko for at fuktskader kan finnes, eksempelvis krypekjeller, terrasser/balkonger med varme rom under og kjellere med innkledde- og opplektede murflater (vegger og gulv).

Gyldighet

Rapporten skal ikke være eldre enn 12 måneder (fra befaringsdato). Er rapporten eldre enn dette må Anticimex AS kontaktes angående videre bruk. Hvis rapporten skal benyttes ved videresalg innenfor gyldighetsperioden på 12 måneder, må det innhentes skriftlig tillatelse fra Anticimex AS.

Denne rapporten benyttes som grunnlag for å tegne boligselgerforsikring hos Anticimex forsikring NUF. Rapporten er således å betrakte som en underwriter-rapport (risikovurderingsrapport) til denne. For det tilfelle Anticimex AS har tilsvarende avtale med andre forsikringsselskaper, gjelder det samme.

Eksempler på hva rapporten ikke vurderer

Tekniske installasjoner og innretninger er som hovedregel ikke vurdert, da dette krever spisskompetanse på de ulike fagområdene. Årsak til ulike skadesymptomer og skader kan være svært komplekse og er derfor heller ikke vurdert om annet ikke er nevnt. Det gjelder også utbedringskostnader.

Yttertak besiktiges når stige på forhånd er reist og forsvarlig sikret, og i tillegg den bygningssakkyndige på egen selvstendig vurdering anser den som forsvarlig å bruke. I andre tilfeller besiktiges yttertaket fra bakkenivå og inne fra loftet.

Krypekjeller og krypeloft inspiseres der det er klargjort for det, og ellers har tilfredsstillende og forsvarlig inspeksjonsmulighet.

Ytterligere noen eksempler på hva den bygningssakkyndige ikke vurderer:

Eventuelle tilhørende bruksrettigheter på annens eiendom, herunder for eksempel naust og brygge, kartlegging og vurdering av fellesdeler i sameier-borettslag og lignende, vurdering av energiforbruk, energimerking, støy, vibrasjoner, lydforhold, radonmålinger, inneklimate, miljø, elektromagnetisme, funksjonskrav (universell utforming, egnethet), undersøkelse av skjulte tekniske anlegg, armeringskorrosjon, svømmebasseng, geotekniske forhold, vurdering av årsak til setningskader, ombygningssmulighet, innredningssmulighet (eks.vis rom under terreng, loft eller andre uinnredete arealer), vurdering av boligens markedsverdi, teknisk verdi, om boligen og eventuelle ombygginger/bruksendringer er byggemeldte og godkjente, samt om P-ROM er godkjent for varig opphold (dersom nødvendig dokumentasjon ikke er framlagt av eier). Funksjonstesting og kontroll av hvitevarer, ventilasjonsanlegg, varmpumper, elektriske anlegg (omfatter likevel en overordnet vurdering) og lignende tekniske installasjoner er ikke foretatt. Dette gjelder også f.eks. piper (noen kontrollpunkter foretas likevel herunder f.eks. avstand til brennbare materialer) og ildsteder.

Rapporten må ikke oppfattes som en garanti eller en fullstendig beskrivelse av boligens tilstand. Besiktigelsen baseres på stikkprøveprinsippet og hovedsakelig med visuell observasjoner, men med noe bruk av egnede instrumenter, når det er nevnt for fuktsøk og skjevheter på gulv. Det elektriske anlegget er vurdert ut fra en ikkeautorisert el-fagmann sitt skjønn. Feil og skader som er skjulte/ikke synlige, eller som av andre årsaker er for krevende å oppdage på denne rapportens undersøkelsesnivå, kan derfor likevel kunne forekomme.



Våtrom - [Sluk, bad]



Våtrom - [Sluk, vaskerom]



Elektrisk anlegg - [Sikringskap]

Kursforlegning for (anleggsplass) Schevik		Anleggstype / Beskrivelse av anlegg	
Installasjon		400 V TN	
Ferdig Elektro og Rør AS		Kalkulasjon	
Fødsel 16		TE : 57 72 39 90	
MÅK: Ener og / eller brude er sein prosessing for sikker bruk av elektriske anlegg og elektrisk utstyr samt nødvendig vedlikehold som nummer av anlegg og utstyr til enhver tid er i orden.			
Merk: Tekst			
Nr.	Forlegning	Kat	Kategori
1	Fødselbygg	AT	C 25 A 30
2	Støvsug	AT	C 15 A 30
3	Mikro	AT	C 15 A 30
4	Vaskemaskin	AT	C 15 A 30
5	Tørketrommel	AT	C 15 A 30
6	Varmtillag	AT	C 15 A 30
7	Kjøkken	AT	C 15 A 30
8	Entre / gang	AT	C 15 A 30
9	Bad / vaskerom	AT	C 15 A 30
10	Sove	AT	C 15 A 30
11	Loftbove, soverom 2, 3 og bod	AT	C 15 A 30
12	Bad loft, soverom 1	AT	C 15 A 30
13	Røykvarsler, utelys, bod / tekn.rom, utelod	AT	C 15 A 30
14	Oppvaskmaskin, kjøleskap	AT	C 13 A 30
15	VVF og vaskesle	AT	C 13 A 30
16	Overgangsskjem 385V		A
17	Hovedskring		40 A
18			A
19			A
20			A
21			A
22			A
23			A
24			A
Kontaktskjemets plassering og forlegning / kabeldata			
			A
Et slikt anlegg er det mest sannsynligvis kombinerte sikringsanlegg for jordfeil og jordfeilvarsler			
BRUKSANVISNING FOR JORDFEILBRYTER / JORDFEILVARSLER			
Hvis det oppstår jordfeil, vil en jordfeilbryter koble ut strømmen på en eller flere kurer, jordfeilvarsleren vil gi lyd og lysignal. Med jordfeilbryter skal det være sikret at jordfeilbryter er utslått, og det skal være sikret at jordfeilbryter er utslått.			
For å skru ut eller inn sikring skal følgende gjøres:			
1. Sikring skal være sikret med sikringsskiltet / hovedskring. Sikring skal være sikret med sikringsskiltet / hovedskring.			
2. Sikring skal være sikret med sikringsskiltet / hovedskring. Sikring skal være sikret med sikringsskiltet / hovedskring.			
3. Den sikrede kuren som skal sikret på under punkt 2 har jordfeil.			
4. For å skru ut eller inn sikring skal sikringsskiltet / hovedskring være sikret med sikringsskiltet / hovedskring.			
5. Sikring skal være sikret med sikringsskiltet / hovedskring. Sikring skal være sikret med sikringsskiltet / hovedskring.			
6. Sikring skal være sikret med sikringsskiltet / hovedskring. Sikring skal være sikret med sikringsskiltet / hovedskring.			
7. Sikring skal være sikret med sikringsskiltet / hovedskring. Sikring skal være sikret med sikringsskiltet / hovedskring.			
8. Sikring skal være sikret med sikringsskiltet / hovedskring. Sikring skal være sikret med sikringsskiltet / hovedskring.			
9. Sikring skal være sikret med sikringsskiltet / hovedskring. Sikring skal være sikret med sikringsskiltet / hovedskring.			
10. Sikring skal være sikret med sikringsskiltet / hovedskring. Sikring skal være sikret med sikringsskiltet / hovedskring.			
11. Sikring skal være sikret med sikringsskiltet / hovedskring. Sikring skal være sikret med sikringsskiltet / hovedskring.			
12. Sikring skal være sikret med sikringsskiltet / hovedskring. Sikring skal være sikret med sikringsskiltet / hovedskring.			
13. Sikring skal være sikret med sikringsskiltet / hovedskring. Sikring skal være sikret med sikringsskiltet / hovedskring.			
14. Sikring skal være sikret med sikringsskiltet / hovedskring. Sikring skal være sikret med sikringsskiltet / hovedskring.			
15. Sikring skal være sikret med sikringsskiltet / hovedskring. Sikring skal være sikret med sikringsskiltet / hovedskring.			
16. Sikring skal være sikret med sikringsskiltet / hovedskring. Sikring skal være sikret med sikringsskiltet / hovedskring.			
17. Sikring skal være sikret med sikringsskiltet / hovedskring. Sikring skal være sikret med sikringsskiltet / hovedskring.			
18. Sikring skal være sikret med sikringsskiltet / hovedskring. Sikring skal være sikret med sikringsskiltet / hovedskring.			
19. Sikring skal være sikret med sikringsskiltet / hovedskring. Sikring skal være sikret med sikringsskiltet / hovedskring.			
20. Sikring skal være sikret med sikringsskiltet / hovedskring. Sikring skal være sikret med sikringsskiltet / hovedskring.			
21. Sikring skal være sikret med sikringsskiltet / hovedskring. Sikring skal være sikret med sikringsskiltet / hovedskring.			
22. Sikring skal være sikret med sikringsskiltet / hovedskring. Sikring skal være sikret med sikringsskiltet / hovedskring.			
23. Sikring skal være sikret med sikringsskiltet / hovedskring. Sikring skal være sikret med sikringsskiltet / hovedskring.			
24. Sikring skal være sikret med sikringsskiltet / hovedskring. Sikring skal være sikret med sikringsskiltet / hovedskring.			

Elektrisk anlegg - [Kursoversikt]